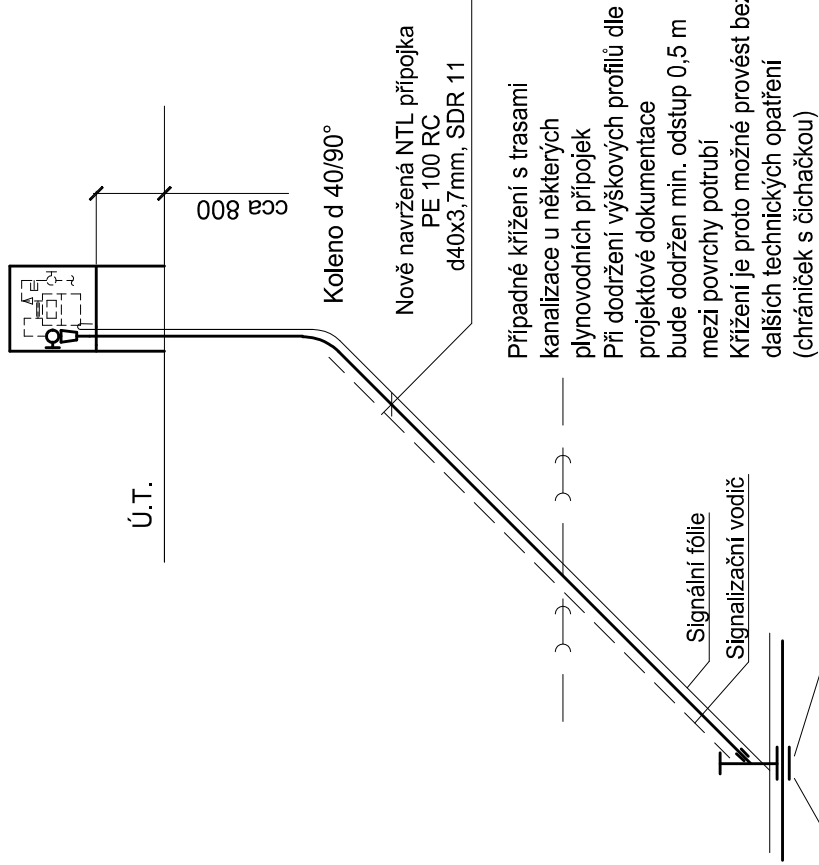


SCHÉMA - plynovodní přípojka

SCHÉMA - plynovodní přípojka k severním parcelám + jižní parcely p.č. 832/97, 98, 100, 178

Plynoměrový pilíř na hranici pozemku vnitřní rozměr cca 500x500x250 mm (zajistit přístup z veřejného prostranství)  
HUP - KU DN 32  
Přechodka d40/DN32



1x Plynovodní přípojka z ulice Loretská

Bezpečnostní T-kus s ventilem hlavní řád DN200, odbočka plast Ø40x3,7mm

12x Plynovodní přípojka z nové ulice

Těsnící oblička s ventilem hlavní řád d110, odbočka plast Ø40x3,7mm

Plynoměrový pilíř na hranici pozemku vnitřní rozměr cca 500x500x250 mm (zajistit přístup z veřejného prostranství)  
HUP - KU DN 32  
Přechodka d40/DN32

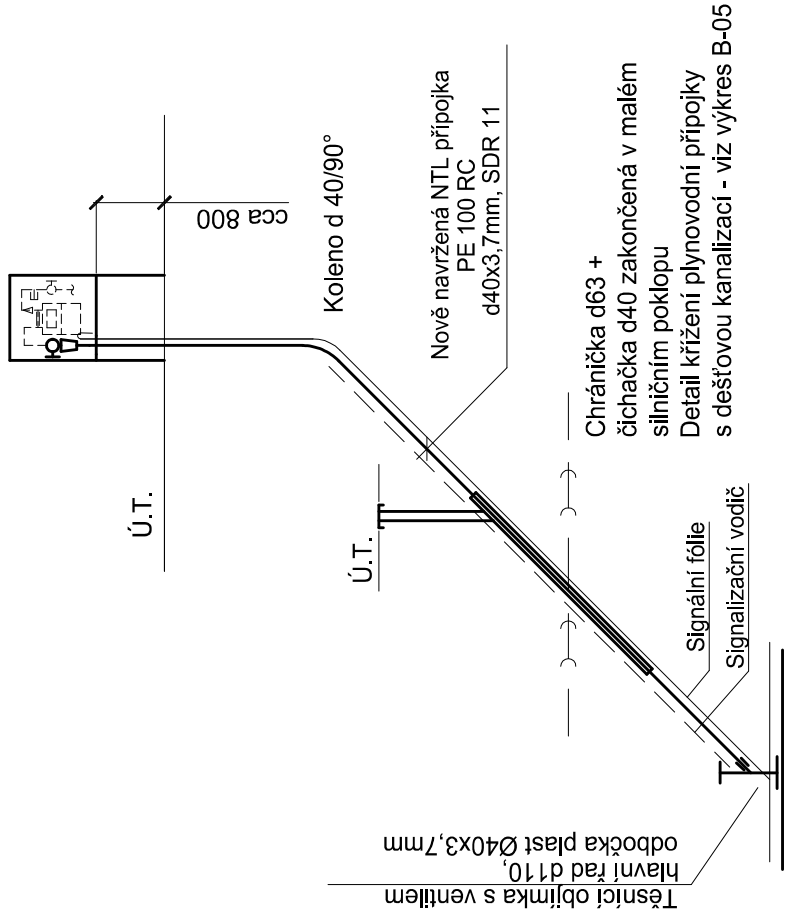
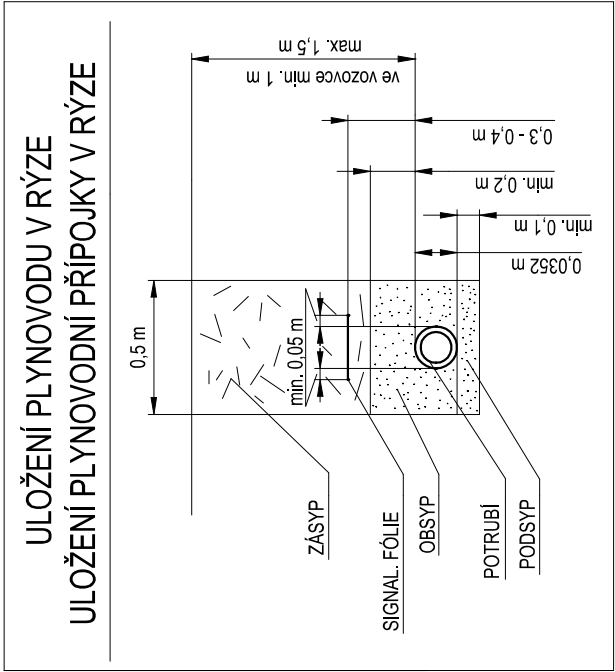



SCHÉMA - plynovodní přípojka k jižním parcelám p.č. 832/141 až 832/150



Podzemní část plynovodu: podle ČSN EN 12 007-1 a -3  
Podzemní část plynovodní přípojky: podle ČSN EN 12 007-1 a -3  
-krytí plynovodu: 0,8 - 1,5 m (ve vozovce min. 1 m)  
-spádování plynovodu : podle terénu  
Ostatní sítě  
- minimální vzdálenosti při křížení a souběhu plynovodu s ostatními sítěmi podle ČSN 73 6005 - příloha technické zprávy  
- v místě křížení sítí provádět výkopové práce ručně s mimořádnou opatrností

INVESTOR		STUPEŇ PD :	
Město Horažďovice, Mírové náměstí 1, 341 01 Horažďovice		DSJ	
OBSAH		ČÍSLO VÝKRESU	
VYPRACOVAL		<b>Základní technická vybavenost Loreta</b>	
Jan Štětka			
VEDOUČÍ PROJEKTANT, KONTROLOVAL			
Ing. Jaroslav Štětka			
ZODPOVĚDNÝ PROJEKTANT			
Ing. Jaroslav Štětka		SO 800 - Plynovod vč. plynovodních přípojek	
AUTOR		DATUM 11/2020	
THERMOLUFT KT s.r.o.		MĚŘÍTKO N	
VÝKRES		FORMAT: 2A4	
PLYNOVODNÍ PŘÍPOJKA: VZOROVÉ SCHÉMA		D.1.2.1	

<input type="checkbox"/> SO 150 Mobilár a výpočetní stavby inentářem	<div></div> <div>THERMOLUFT KT s.r.o. VZT, klimatizace a vytápění Fr. Šumavského 867/III, Klatovy, IČO: 29109990 mob.: +420/36612550, www: www.thermoluft.cz</div>
<input type="checkbox"/> SO 200 Kominace	
<input type="checkbox"/> SO 300 Terénní a sadové úpravy	
<input type="checkbox"/> SO 400 Kanalizace vč. kanalizačních přípojek	
<input type="checkbox"/> SO 500 Vodovod vč. vodovodních přípojek	
<input type="checkbox"/> SO 600 Veřejné osvětlení	
<input type="checkbox"/> SO 650 Veřejný rozhlas	
<input checked="" type="checkbox"/> SO 800 Plynovod vč. plynovodních přípojek	
<input type="checkbox"/> SO 900 Výhledné investice	
<input type="checkbox"/> SO 950 Výhledné investice	